326B

Energieführungskette aus Kunststoff mit Aluminiumstegen

Innenhöhe (D) 30 mm

Energieführungskette mit Seitenbändern und dreifach-Verbindungsbolzen. Die Kettenglieder sind mit Gleitschuhen ausgestattet. Diese erlauben der Kette in dem dazugehörigen Führungskanal selbst zu gleiten. An jedem zweitem Kettenglied montierte Aluminiumstege. Auf Kundenwunsch als vollstegige Energieführungskette lieferbar. Die Innenbreite C kann, je nach Anforderung, individuell angebote werden.

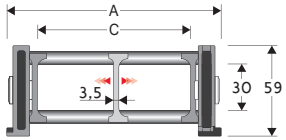

Trennsteg	
- Lose	Artikel Nr. S2000F
- Montiert	Artikel Nr. S2000FMC
Pins	
	Artikel Nr. PG307

Technische Eigenschaften bei langen Verfahrwegen

Geschwindigkeit	2 m/s
Beschleunigung	4 m/s²

Sollten Sie Bedarf an höheren Geschwindigkeiten und Beschleunigungen haben, setzen Sie sich bitte mit unserem technischem Büro in Verbindung.

A mm	B mm	C mm	D mm	R mm	Gewicht/m kg	Kettentyp Artikel Nr.
115	59	75	30	107-150-200-250-300	1,75	**326B075** □□□ *
140	59	100	30	107-150-200-250-300	1,80	**326B100** □□□ *
190	59	150	30	107-150-200-250-300	1,90	**326B150** □□□ *
240	59	200	30	107-150-200-250-300	2,05	**326B200** □□□ *
290	59	250	30	107-150-200-250-300	2,15	**326B250** □□□ *
340	59	300	30	107-150-200-250-300	2,25	**326B300** □□□ *
C+40	59	.....	30	107-150-200-250-300		**326B** □□□□□□ **

**Ergänzen Sie bitte die Artikel Nr. mit dem Wert des Radius (R): z.B. 326B100 7 5 0*
***Ergänzen Sie bitte die Artikel Nr. mit dem Wert C und des Radius (R): z.B. 326B 7 2 3 7 5 0*
Für eine vollstegige Energieführungskette (d.h.Rahmenstege in jedem Kettenglied) ergänzen Sie die entsprechende Artikel Nr. mit dem Buchstaben D. Beispiel: 326B100150 D

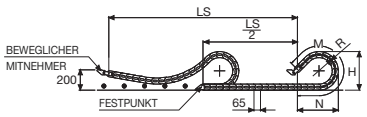

R mm	H mm	N mm	M mm
107	272	280	625
150	358	430	1000
200	458	605	1440
250	558	775	1875
300	658	945	2315

Die Länge der Kette (L)
halber Verfahrweg ($\frac{LS}{2}$)
und die Länge des Kreisbogens (M)

$$L = \frac{LS}{2} + M$$

Anschlusselemente

Die Anschlusselemente dienen zur Befestigung der beiden Ketten an der Anlage. Ein Anschlusssatz besteht aus zwei beweglichen Anschlusswinkel, welche auf der Mitnehmerseite montiert werden müssen und zwei festen Anschlusswinkel, die sich am Einspeisepunkt befinden.

Beweglicher Mitnehmer aus verzinktem Stahl***

Festpunkt aus verzinktem Stahl* (Einspeisung)**

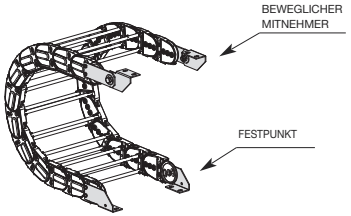

Bild. A
Fixierung der Energieführungskette nach außen. (Bild A)

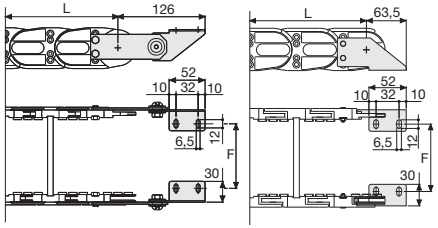

Kettentyp	F mm
326B075	67
326B100	92
326B150	142
326B200	192
326B250	242
326B300	292
Besondere Abmessungen F=A-48	

Artikel Nr. der Anschlusselemente aus verzinktem Stahl	
Montierter Satz	
Kettentyp	**Ein Satz Anschlusselemente**
326B...	**A326KM**
Loser Satz	
Kettentyp	**Ein Satz Anschlusselemente**
326B...	**A326K**

**** Auf Wunsch auch in Edelstahl lieferbar*

Serie Sliding

326B

Energieführungskette aus Kunststoff mit Aluminiumstegen

Zusätzlich: Innenaufteilung.

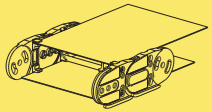

Zusätzlich: Abdeckblech aus Stahl.

Bolzenzange
Artikelnummer PZ036

Bei Fragen oder Wünschen hilft Ihnen Ihr Brevetti Stendalto-Team gerne weiter.